

PARAPETY

Zameranie

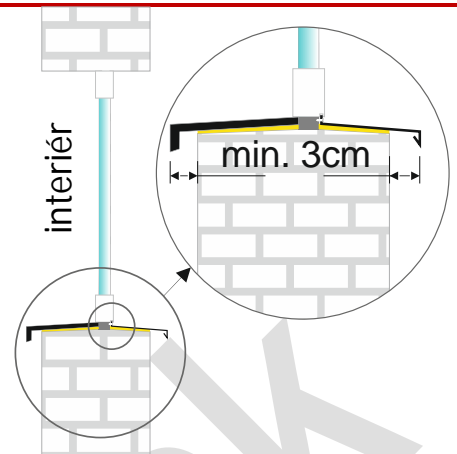
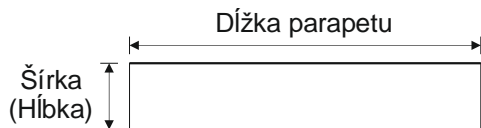
Zameranie parapetu zvládnete rýchlo a jednoducho!

2 najdôležitejšie pravidlá

1. **šírka** = šírka/hĺbka parapetu + min. 3 cm
2. **dĺžka** = dĺžka parapetu bez krytie

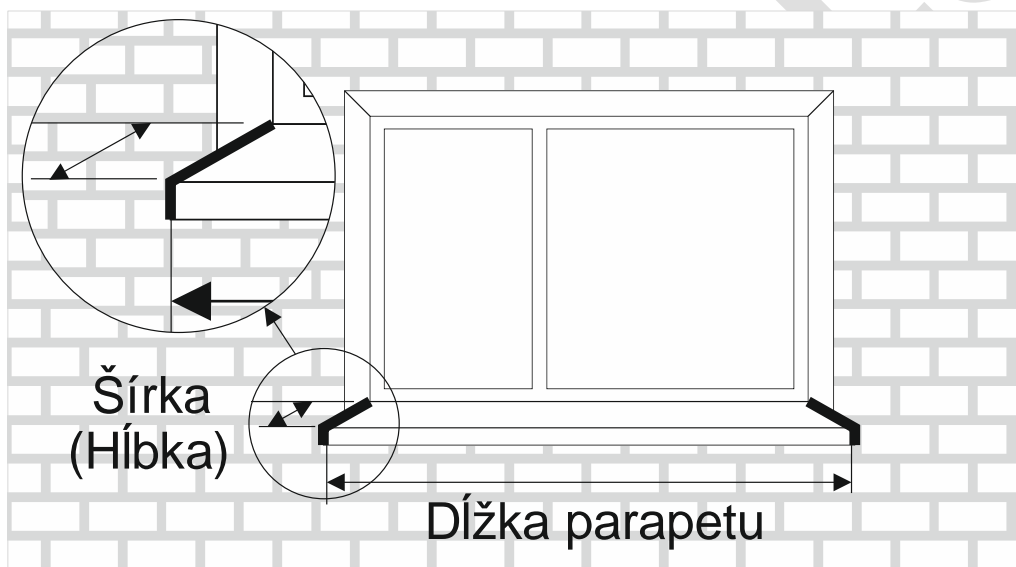
Návody a odpočty k jednotlivým typom nájdete v tomto manuály.

Upozornenie: Do objednávky zadávať rozmery po zohľadnení odpočtov.

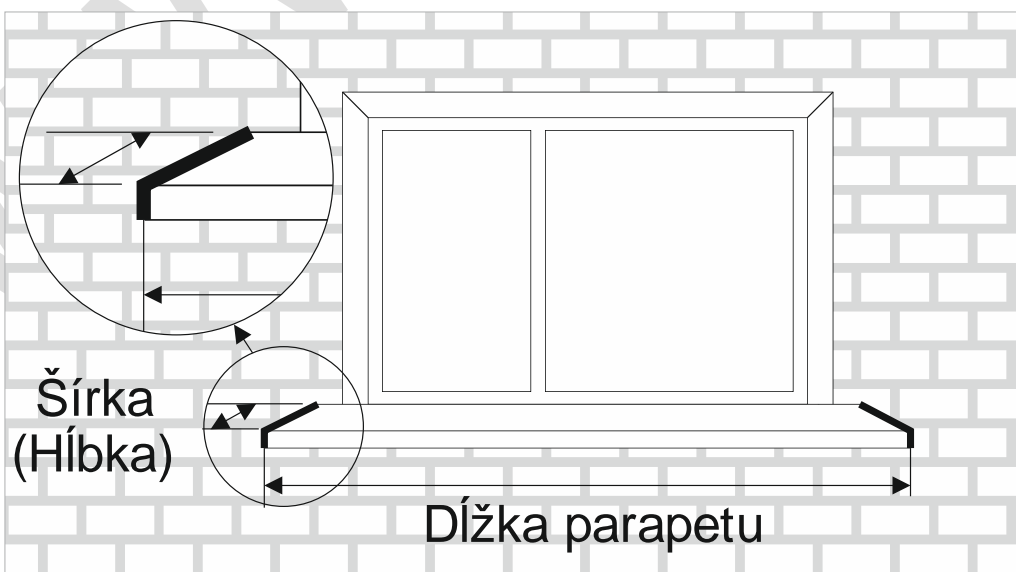


Možnosti osadenia

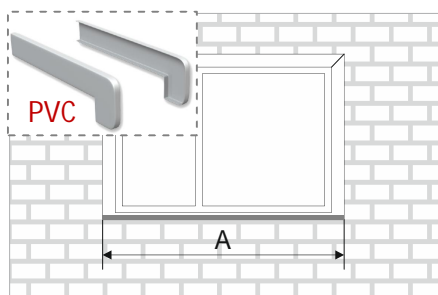
Osadenie parapetu do otvoru / ostenia



Zapustenie parapetu do steny / zateplenia



1. Zameranie PVC parapetu (interiér)

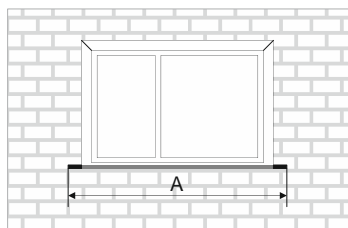


Dĺžka = dĺžka ostenia "A" – 0,5 cm
Vzdialenosť "A" meráme od ostenia po ostenie (od hrany po hranu).

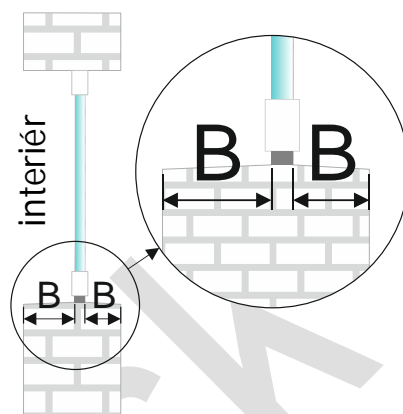
Odpočítavame 0,5cm z dôvodu = hrúbka krytky + 0,2cm dilatácia, kvôli tepelnej rozťažnosti

Šírka (Hĺbka) = rozmer "B" + min. 3 cm (zadajte najbližší väčší rozmer)
Vzdialenosť "B" meráme od podkladového profilu okna po vnútornú hranu steny.

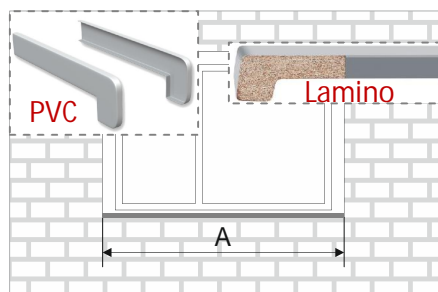
Pripočítavame 3 cm z dôvodu = minimálny presah parapetu, kvôli stekajúcej vode



Upozornenie: v prípade že chcete parapet zapustiť do steny, dbajte na správne zameranie dĺžky "A" s ohľadom na vyššie uvedené zameranie.



2. Zameranie drevotrieskového parapetu (interiér)



Dĺžka (parapet s PVC krytkami) = dĺžka ostenia "A" – 0,5 cm

Dĺžka (parapet s lamino krytky) = dĺžka ostenia "A" – 0,2 cm

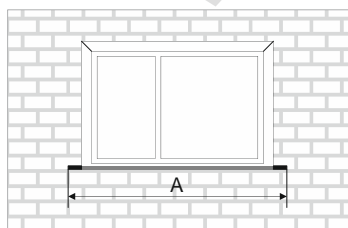
Vzdialenosť "A" meráme od ostenia po ostenie (od hrany po hranu).

Odpočet PVC krytky - 0,5cm = hrúbka krytky + 0,2cm dilatácia, kvôli tepelnej rozťažnosti

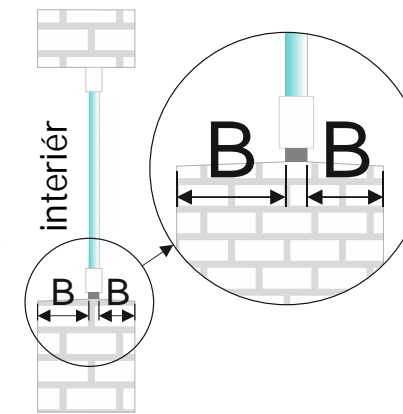
Odpočet lamino krytky - 0,2cm = dilatácia, kvôli tepelnej rozťažnosti

Šírka (Hĺbka) = rozmer "B" + min. 3 cm (zadajte najbližší väčší rozmer)
Vzdialenosť "B" meráme od podkladového profilu okna po vnútornú hranu steny.

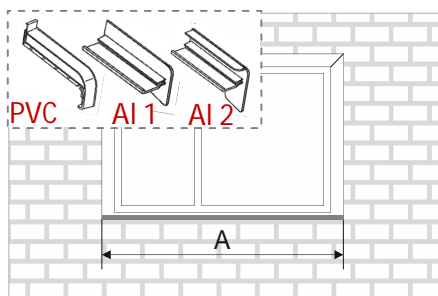
Pripočítavame 3 cm z dôvodu = minimálny presah parapetu, kvôli stekajúcej vode



Upozornenie: v prípade že chcete parapet zapustiť do steny, dbajte na správne zameranie dĺžky "A" s ohľadom na vyššie uvedené zameranie.



3. Zameranie Al parapetu (exteriér)

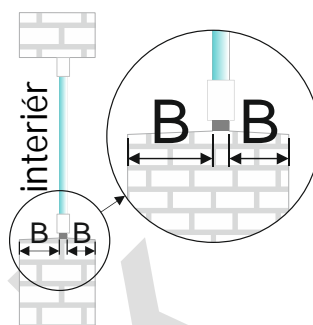


Dĺžka (PVC krytky) = dĺžka ostenia "A" - 1,0 cm

Dĺžka (Al krytky - Al 1 poomietkové) = dĺžka ostenia "A" - 0,6 cm

Dĺžka (Al krytky - Al 2 podomietkové) = dĺžka ostenia "A" + min. 3 cm

Vzdialenosť "A" meráme od ostenia po ostenie.



Odpočet PVC krytky - 1,0cm = hrúbka krytky + dilatácia, kvôli tepelnej rozťažnosti

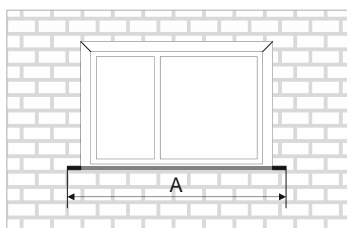
Odpočet krytky Al 1 - 0,6cm = hrúbka krytky + 0,2cm dilatácia, kvôli tepelnej rozťažnosti

Odpočet krytky Al 2 + 3,0cm = šírka hornej (nosnej) plochy krytky (2x1,7) - 0,4 cm hrúbka krytiel = 3cm (odporúčany rozmer, tento rozmer si štandardne stanovíte podľa svojich požiadaviek).


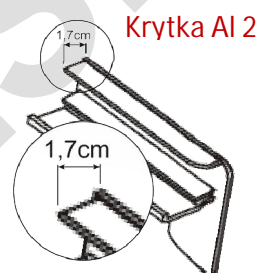
Šírka (Hĺbka) = rozmer "B" + min. 3 cm (zadajte najbližší väčší rozmer)

Vzdialenosť "B" meráme od podkladového profilu okna po vnútornú hranu steny.

Pripočítavame 3 cm z dôvodu = minimálny presah parapetu, kvôli stekajúcej vode



Upozornenie: v prípade že chcete parapet zapustiť do steny, dbajte na správne zameranie dĺžky "A" s ohľadom na vyššie uvedené zameranie.



Upozornenie:

Do objednávky zadávať rozmery po zohľadnení odpočtov.