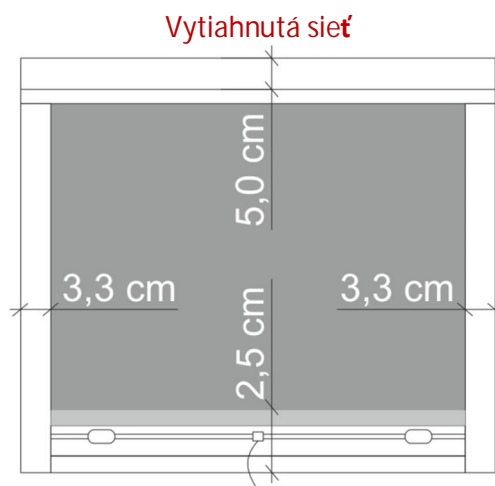


SIETE PROTI HMYZU, SAMONAVÍJACIE SIETE STREŠNÉ



! Pohľad z interiéru

Zameranie



Odporúčané zameranie:

1





1. Zamerajte svetlú šírku ostenia

- rozmer A meráme až po hranu ostenia okna: svetlá šírka ostenia
- rozmer zmerajte na 3 miestach (podľa obr.) a k najväčšiemu rozmeru pripočítajte 6,5 cm.

Rozmer: šírka siete = $A + 6,5 \text{ cm (min.)}$
(6,5 cm = 65 mm)

2



2. Zamerajte svetlú výšku ostenia

- rozmer B meráme až po hranu ostenia okna: svetlá výška ostenia
- rozmer zmerajte na 3 miestach (podľa obr.) a k najväčšiemu rozmeru pripočítajte 7,5 cm.

Rozmer: výška siete = $B + 7,5 \text{ cm (min.)}$
(7,5 cm = 75 mm)

Upozor nenie

!



Ostanie je priamo spojené so stenou

- šírku meráme štandardne (podľa vyššie uvedeného návodu)
 - v tomto prípade meráme výšku od hornej hrany ostenia po hranu zalomenia ostenia so stenou.
- Odporúčaný rozmer – výška (podľa obr.) + 5,0 cm (50 mm)

bývať

moderne

webshop