


A - Montáž do stropu

B - Montáž do otvoru/špalety

C - Montáž na stenu



A Zameranie vertikálnej žalúzie – do stropu



1. Zameranie šírky vertikálnej žalúzie

- rozmer A meráme až po hranu (roh) otvoru (špalety) z ľava do prava
- rozmer A merajte na 3 miestach a k najväčšiemu rozmeru pripočítajte 5 cm.

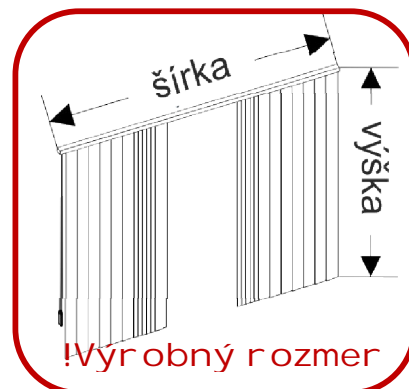
Odporúčany rozmer: šírka vertikálnej žalúzie = $A + 5 \text{ cm}$
(5 cm = 50 mm)



2. Zameranie výšky vertikálnej žalúzie

- rozmer B meráme od zeme až po strop
- rozmer B merajte na 3 miestach (podľa obr.) a od najmenšieho rozmeru odpočítajte 1 cm.

Odporúčany rozmer: výška žalúzie = $B - 1 \text{ cm}$
(1 cm = 10 mm)



B Zameranie vertikálnej žalúzie – do otvoru / špalety



1. Zameranie šírky vertikálnej žalúzie

- rozmer A meráme až po hranu (roh) otvoru (špalety) z ľava do prava
- rozmer A merajte na 3 miestach od najmenšieho rozmeru odpočítajte 0,4 cm.

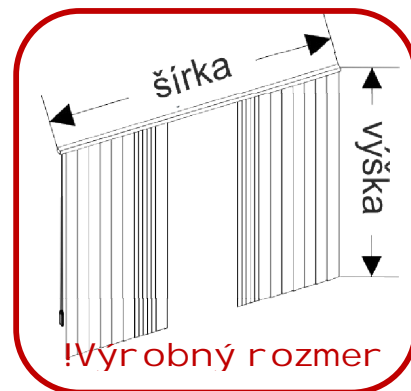
Odporúčany rozmer: šírka vertikálnej žalúzie = $A - 0,4 \text{ cm}$
($0,4 \text{ cm} = 4 \text{ mm}$)



2. Zameranie výšky vertikálnej žalúzie

- rozmer B meráme od zeme až po hornú hranu (roh) otvoru (špalety)
- rozmer B merajte na 3 miestach (podľa obr.) a od najmenšieho rozmeru odpočítajte 1 cm.

Odporúčany rozmer: výška žalúzie = $B - 1 \text{ cm}$
($1 \text{ cm} = 10 \text{ mm}$)



C Zameranie vertikálnej žalúzie – na stenu



1. Zameranie šírky vertikálnej žalúzie

- rozmer A meráme až po hranu (roh) otvoru (špalety) z ľava do prava: svetlá šírka otvoru / špalety
- rozmer A merajte na 3 miestach a k najväčšiemu rozmeru pripočítajte 5 cm.

Odporúčany rozmer: šírka vertikálnej žalúzie = $A + 5 \text{ cm}$
(5 cm = 50 mm)



2. Zameranie výšky vertikálnej žalúzie

- rozmer B meráme od zeme až po hornú hranu (roh) otvoru (špalety)
- rozmer B merajte na 3 miestach (podľa obr.) a k najväčšiemu rozmeru pripočítajte 7 cm.

Odporúčany rozmer: výška žalúzie = $B + 7 \text{ cm}$
(7 cm = 70 mm)

